

LUNAIRE – PLAFONE

Ferréol Babin



BIANCO / MEDIA

SPECIFICHE TECNICHE

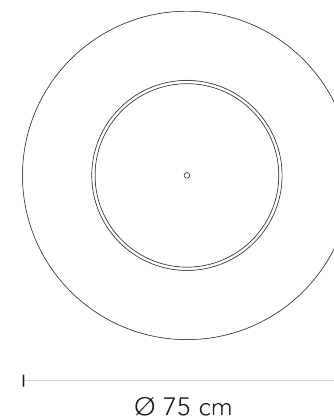
Certificazione	CE,EAC
Materiale	Metallo,Polimero
Emissione	Luce regolabile
Potenza totale	28,6W
Sorgente luminosa	LED integrato
Flusso luminoso	3650 Lm
Temperatura colore	3000 K
TYP CRI	>80
IP	40

SKU

F424665350BILE

NOTE

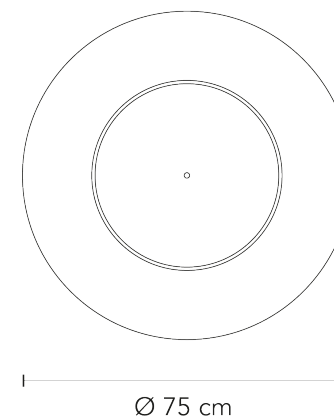
Lampada da parete/plafone a luce regolabile tramite il tappo di chiusura posto sul riflettore. Corpo posteriore in polietilene, riflettore rivestito in foglia rame e tappo in metallo verniciato. Led integrato.



NERO, BIANCO / MEDIA

SPECIFICHE TECNICHE

Certificazione	CE,EAC
Materiale	Metallo,Polimero
Emissione	Luce regolabile
Potenza totale	28,6W
Sorgente luminosa	LED integrato
Flusso luminoso	3650 Lm
Temperatura colore	3000 K
TYP CRI	>80
IP	40



SKU

F424665350NELE

NOTE

Lampada da parete/plafone a luce regolabile tramite il tappo di chiusura posto sul riflettore. Corpo posteriore in polietilene, riflettore e tappo in metallo verniciato. Led integrato.

ORO, NERO / MEDIA

SPECIFICHE TECNICHE

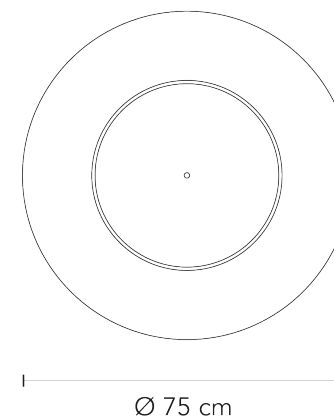
Certificazione	CE,EAC
Materiale	Metallo,Polimero
Emissione	Luce regolabile
Potenza totale	28,6W
Sorgente luminosa	LED integrato
Flusso luminoso	3650 Lm
Temperatura colore	3000 K
TYP CRI	>80
IP	40

SKU

F424665360ONLE

NOTE

Lampada da parete/plafone a luce regolabile tramite il tappo di chiusura posto sul riflettore. Corpo posteriore in polietilene, riflettore rivestito in foglia oro e tappo in metallo verniciato. Led integrato.



RAME, NERO / MEDIA

SPECIFICHE TECNICHE

Certificazione	CE,EAC
Materiale	Metallo,Polimero
Emissione	Luce regolabile
Potenza totale	28,6W
Sorgente luminosa	LED integrato
Flusso luminoso	3650 Lm
Temperatura colore	3000 K
TYP CRI	>80
IP	40

SKU

F424665360RNLE

NOTE

Lampada da parete/plafone a luce regolabile tramite il tappo di chiusura posto sul riflettore. Corpo posteriore in polietilene, riflettore rivestito in foglia rame e tappo in metallo verniciato. Led integrato.

